

### 取扱説明書

はじめに

- 製品が間違っていないか、付属品がきちんとそろっているか、お確かめください。
- この説明書と添付の保証書をよくお読みの上、正しくご使用ください。そのあと大切に保管しておいてください。
- 製造番号は品質管理上重要です。必ず製品本体と保証書の製造番号をお確かめください。
- 保証書は必ず「お買い上げ日、取扱店名」等の記入をお確かめください。

※ 設置方法につきましては、別冊の「設置説明書」をご覧ください

スクリーンは使い始めのうちは臭いがします。窓を開けるなどして十分に換気をおこなってください。こまめな換気により臭いは次第に弱くなります。

### 安全上のご注意

安全にお使いいただくため、必ずお守りください。

**警告** この表示欄の内容を無視して、誤った取り扱いをすると、死亡または重傷を負う可能性があります。

**注意** この表示欄の内容を無視して、誤った取り扱いをすると、人的傷害や物的損害の可能性があります。

#### 警告



強制

**異常時や本体に水が入った場合は運転を中止する**

異常な音や臭いがする場合等動作に異常がある時や、本体に水が入った場合はすぐ「STOP」ボタンを押して使用を中止してください。そのまま使用すると火災や故障の原因となります。中止後は、取扱店または当社に相談してください。



分解禁止

**分解はしない**

分解やねじ類をゆるめると、本体の脱落や感電等の恐れがあります。修理や点検は、取扱店または当社に相談してください。



禁止

**スクリーンを無理に引き出さない**

本体またはスクリーンが脱落する恐れがあります。



ぶらさがり禁止

**スクリーンにぶらさがったり、物を掛けたりしない**

本体またはスクリーンが脱落する恐れがあります。

#### 注意



強制

**スクリーンを下降、上昇させる時は、スクリーン周辺を確認する**

確認せずにスクリーンを下降、上昇させると、人や物にスクリーン部が当たったり、ローラーに巻き込まれたりする恐れがあります。尚、スクリーン下部は、後方にも動きますので十分注意してください。



強制

**使用後は必ずスクリーンを本体に収納する**

長時間引き出したままにすると、スクリーンが脱落する恐れがあります。



強制

**使用する際は必ず運用責任者や管理者等の指示に従い行う**

使用方法、安全項目等を十分把握せずに使用すると、思わぬ事故の恐れがあります。

取り扱い上の不備、または天災等による事故・損傷について当社は一切責任を負いません。

## お取扱上の注意

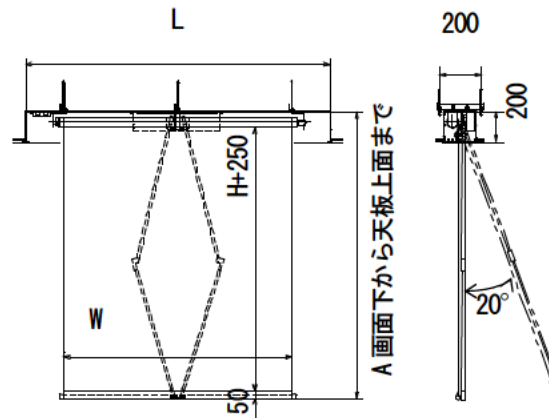
この製品は映写効果を上げるためスクリーン表面に特殊な加工が施されています。汚れや傷がつきますと映写効果を損なうことがありますので、次の点にご注意の上でいねいにお取り扱いください。

- スクリーン表面には手を触れないでください。
- スクリーン上に文字や絵を描いたりしないでください。
- 固い物でスクリーンをこすったり、ひっかいたりしないでください。
- 表面のホコリは、乾いた柔らかい布で軽くふくか柔らかいブラシで払ってください。  
水で湿らせた布やベンジン、シンナーなど薬品類は使用しないでください。

※ スクリーンは使い始めのうちは臭いがします。窓を開けるなどして十分に換気をおこなってください。こまめな換気により臭いは次第に弱くなります。

## 仕 様

### E0(S タイプ)アルミボックス

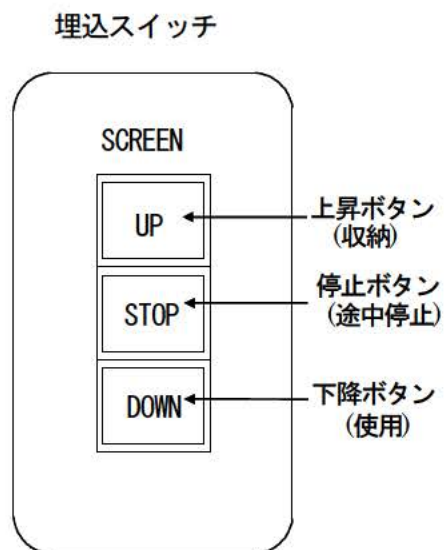


型式	スクリーンサイズ W×H(mm)	全長 L(mm)	質量 (kg)	A寸法 (mm)	付属品
E0-1515	1500×1500	1970	23.0	1872	端子カバー・・・・・・・・・・・・・・・・・・1 埋め込みスイッチ・・・・・・・・・・・・・・1 六角レンチ・・・・・・・・・・・・・・・・・・1  ※付属品は本体取り付け時に使用します。
E0-1818	1800×1800	2270	27.0	2172	
E0-2020	2000×2000	2470	31.0	2372	
E0-2424	2400×2400	2870	35.0	2772	
E0-1515S	1500×1500	2050	40.0	1872	
E0-1818S	1800×1800	2340	47.0	2172	
E0-2020S	2000×2000	2540	52.0	2372	
E0-2424S	2400×2400	2940	59.5	2772	

電源電圧：AC100V 50/60Hz 消費電力：110W

※仕様およびデザインは、改良のため予告なく変更することがあります。

## 使用方法



### 1. スクリーンを使用するとき

埋込スイッチの **DOWN** ボタンを押してください。

スクリーンが所定の位置まで下降し自動的に止まります。

### 2. スクリーンを収納するとき

埋込スイッチの **UP** ボタンを押してください。

スクリーンが収納されて自動的に止まります。

### 3. スクリーンを途中で止めるとき

埋込スイッチの **STOP** ボタンを押してくだ

## ⚠ 注意

動作中逆動作をさせる時は、ストップボタンを押し一旦停止させてから行ってください。

### お客様へ

- ・ スクリーンの昇降を続けて行くと、モーターの加熱防止装置が働いて停止します。冷却のためにしばらく放置してから操作してください。
- ・ 下降の自動停止位置及び傾斜角度は、上昇方向・垂直方向で変更することができます。必要な時は取扱店にご相談ください。※ 設定には専門知識が必要です。設定は必ず専門技術者が行ってください。

# 保証書

## 品名 電動傾斜式スクリーン

ご購入  
年月日

取扱店  
住所/TEL

### 保証期間

ご購入の日より

本体

1 年

1. 保障期間内であっても次の場合は有償修理となります。

- (1) この保証書のご提示がない場合。
- (2) 保証書に、ご購入の年月日、お客様名、お取扱店名の記入がない場合、および保証書の字句を書き換えられた場合。
- (3) ご使用上の誤り、または不当な修理や改造による故障および損傷。
- (4) お買い上げ後の移動、輸送、落下等による故障および損傷。
- (5) 火災や天災等による故障および損傷。

(6) 消耗品および付属品の交換の場合。

(7) スクリーン表面の汚れ・損傷に関する修理。

2. その他弊社が有償修理と判断した場合、実費を申し上げます。

- 本書にお買い上げ年月日、お客様名、お買い上げ取扱店名が記入されているかお確かめください。万一記入が無い場合は直ちにお買い上げ取扱店にお申し出ください。

※ この保証書は日本国内においてのみ有効です。

Effective only Japan


この保証書は本書に明示した期間、条件のもとにおいて無償修理をお約束するものです。

したがって、この保証書によってお客様の法律上の権利を制限するものではありませんので保証期間経過後の修理などについてご不明の場合は、取扱店またはお客様ご相談窓口にお問い合わせください。

## 株式会社オーエス

〒120-0005 東京都足立区綾瀬 3-25-18  
TEL : 03-3629-8371 FAX : 03-3629-5214  
E-mail : info@os-worldwide.com

## お客様ご相談窓口

 0120-465-040

受付時間 9:30~12:00 13:00~17:00  
(土・日・祝祭日を除く)