

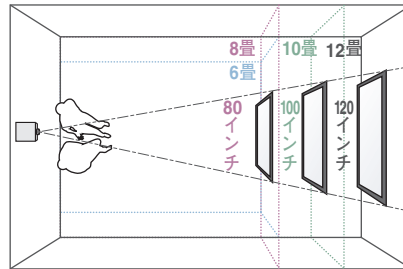
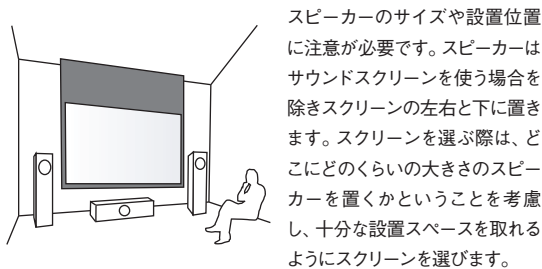
大画面をはじめよう!

ホームシアターづくりの豆知識

3 視聴距離に合った画面サイズを決めます。

オーエスプラスeでは、テレビの場合最適視聴距離は画面高さの2倍、スクリーンの場合画面高さの1.5~3倍が確保できているかを確認し、画面サイズを決定することをお勧めしています。スクリーンの場合は、ご使用になるプロジェクターの投写距離もあわせて検討が必要です。

適切な視聴距離が確保できていない場合は、画面サイズを一回り下げるなどして決定します。

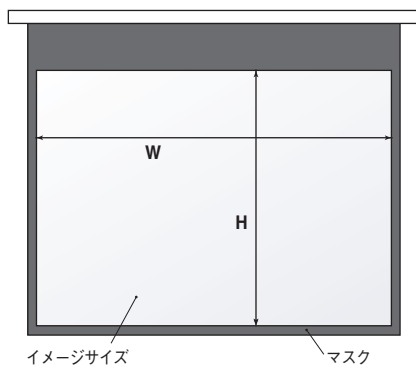


お部屋の広さ	平米数	イメージサイズの目安
6~8帖	9.9~13.2m ²	80~100型程度
10~12帖	16.5~19.8m ²	100~120型程度
16帖~	26.4m ² ~	120型~

スクリーンイメージサイズ

映像が映る部分(WxH)をイメージサイズといいます。ホームシアターで使用されるスクリーンのイメージサイズには、大きく分けてHD(16:9)、DCI 4K(17:9)、並びにシネマスコープ(2.35:1)があります。

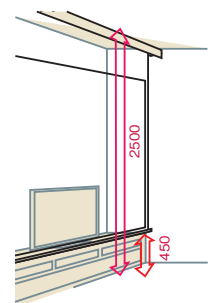
※NTSC(4:3)やWXGA(16:10)をご希望の方は業務用のカタログをご覧ください。



型	HD(16:9)		DCI 4K(17:9)		シネマスコープ(2.35:1)	
	W(mm)	H(mm)	W(mm)	H(mm)	W(mm)	H(mm)
30	664	374	673	357	701	298
40	886	498	898	475	935	398
50	1107	623	1122	594	1169	496
60	1328	747	1347	713	1402	597
70	1550	872	1571	832	1636	696
80	1771	996	1796	951	1870	795
90	1992	1121	2020	1070	2103	896
100	2214	1245	2245	1188	2337	995
110	2435	1370	2469	1307	2571	1094
120	2657	1494	2694	1426	2805	1193
130	2878	1619	2918	1545	3038	1294
140	3099	1743	3143	1664	3272	1393
150	3321	1868	3367	1783	3506	1491
160	3542	1992	3592	1901	3740	1590
170	3764	2117	3816	2020	3973	1691
180	3985	2242	4041	2139	4207	1790
190	4206	2366	4265	2258	4441	1889
200	4428	2491	4490	2377	4674	1990

スクリーンマスクサイズ

オーエススクリーンは、ご家庭での快適観賞のために、上黒(上部マスク高)の設定に関し、CTPの考え方を適用しています。一般的な家庭の標準天井高2500mm+スクリーンボックス150mm、AV機器などを収納するローボードの高さ450mmをスクリーンの基準値とし、「上黒+イメージ高+下黒」が2050mmになるように上黒を設定します。この事によりユーザーはイメージサイズの大きさやアスペクトによる上黒寸法の設定に煩わされることなく、全体寸法でスクリーンをお選びいただけます。この考え方をCTP(ケース・トゥ・パイプ)と呼称し、今後のスクリーン展開に生かしてまいります。



※長期間平面性を維持するために、オーエススクリーンでは不要な上部マスクは無料にてカットしてご提供しております。スクリーンマスクは一部の電動スクリーンで延長が可能です。特注にて上部マスクをサウンドスクリーン仕様加工することも可能です。詳しくはお問い合わせください。



※スクリーンは、特注にて画面サイズや仕様をカスタムメイドすることが出来ます。(一部商品を除く)

お客様ご自身で、お客様だけのオンリーワンスクリーンを設計することができます。下記URLにて是非お試しください

https://jp.os-worldwide.com/os_plus_e/products/osscreen/custom/